

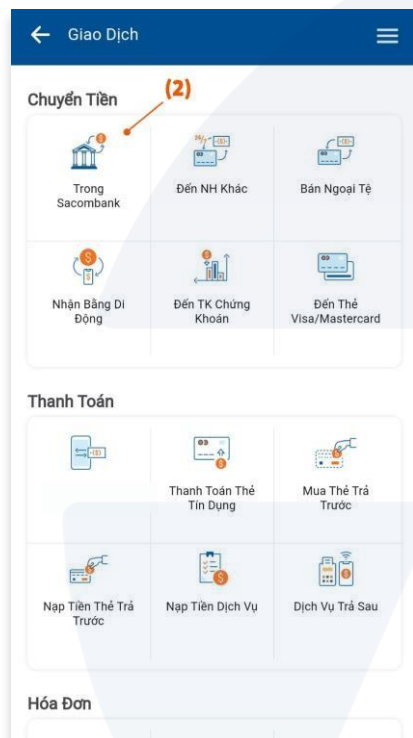
CHUYỂN TIỀN QUA ỨNG DỤNG SACOMBANK

Tên người thụ hưởng theo cấu trúc: YSVN(Họ và tên TKCK)



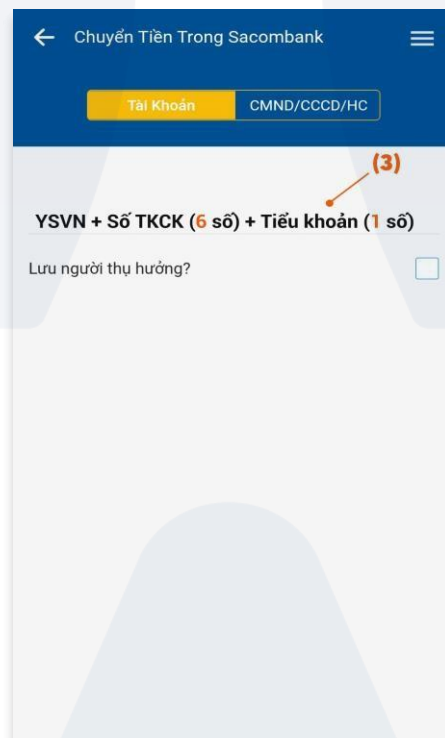
Bước 1

Truy cập ứng dụng Sacombank mBanking
► Chọn **Chuyển tiền & Thanh toán**



Bước 2

Khách hàng chọn **Trong Sacombank**



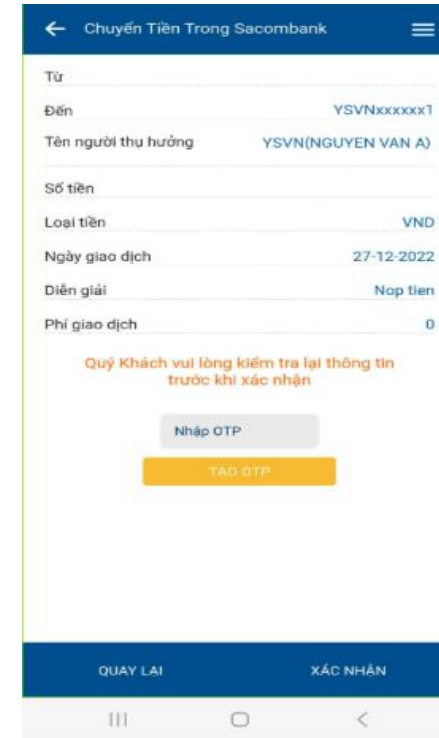
Bước 3

Nhập số tài khoản theo cú pháp (trên hình).
Sau đó, nhấn **Tiếp tục**



Bước 4

Thực hiện nhập: **Số tiền & Diễn giải** (Không bắt buộc)
Sau đó, nhấn **Tiếp tục**



Bước 5

Kiểm tra lại thông tin, thực hiện xác nhận bảo mật và hoàn tất giao dịch